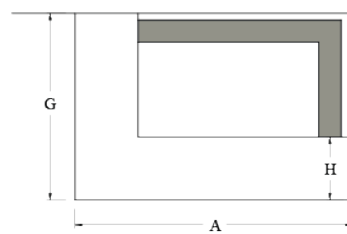
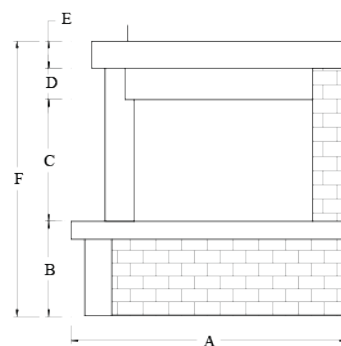




# NEVADA

Disponibile di serie per i seguenti focolari: DS 70 TGH - DS 90 TGH - DS 100 TGH - DS 110 TGH - DS 70 REF - DS 90 REF - DS 100 REF - DS 110 REF

In foto soglia inferiore, architrave, spalletta sx e particolare realizzati in Marmo Perlato Svevo anticato; Sottogrado e spalletta dx realizzati in Mattone antico; Mensola superiore in legno lamellare spessore 12 cm.



	A	B	C	D	E	F	G	H
DS 70	103	42	54	14	12	122	83	28
DS 90	123	42	54	14	12	122	83	28
DS 100	133	42	52	16	12	122	93	28
DS 110	143	42	52	16	12	122	103	28

---

DISPONIBILE DI SERIE NEI SEGUENTI MATERIALI

## PIETRA NATURALE

### SOGLIA INFERIORE, ARCHITRAVE, SPALLETTA SX, PARTICOLARE



Perlato Svevo anticato



Pietra Gialla anticata



Botticino anticato

## MATTONE:

### SOTTOGRADO, SPALLETTA DX



Mattone antico

## LEGNO


### MENSOLA SUPERIORE



Noce Rosso (di serie)



Zenzero



Farro



Cannella




Noce



Noce Scuro



Noce Biondo



Noce caldo

Soglia inferiore, architrave, spallette, sottogrado e particolare  
possono essere realizzati a scelta tra tutti i materiali presenti in elenco **SENZA** sovrapprezzo